

Отчет о деятельности ТОО «Рудненский Водоканал» по предоставлению регулируемых услуг (товаров, работ) перед потребителями и иными заинтересованными лицами за 2019 год

ТОО «Рудненский водоканал» предоставляет услуги по подаче воды по магистральным трубопроводам и распределительным сетям (питьевая, техническая вода), по отводу и очистке сточных вод.

Вода подается в населенные пункты: г. Рудного, п. Юбилейный, п. Качар, п. Горняцкий, п. Перцевка и промышленные предприятия города Рудного и поселка Качар.

Приказами № 157-ОД от 30 декабря 2019 года О внесении изменений в приказ Департамента Комитета по регулированию естественных монополий, защите конкуренции и прав потребителей Министерства национальной экономики Республики Казахстан по Костанайской области от 06 сентября 2017 года № 107-ОД «Об утверждении в качестве чрезвычайной меры предельных уровней тарифов и тарифных смет на услуги по подаче воды по магистральным трубопроводам и распределительным сетям (вода питьевая, вода техническая), по отводу и очистке сточных вод товарищества с ограниченной ответственностью «Рудненский водоканал» на долгосрочный период 2016-2020 годы», и № 158-ОД О внесении изменений в приказ Департамента Комитета по регулированию естественных монополий, защите конкуренции и прав потребителей Министерства национальной экономики Республики Казахстан по Костанайской области от 10 октября 2018 года № 282-ОД «Об утверждении в качестве чрезвычайной регулирующей меры предельных уровней тарифов и тарифных смет на услуги по отводу и очистке сточных вод товарищества с ограниченной ответственностью «Рудненский водоканал» на долгосрочный период 2016-2020 годы» были утверждены тарифные сметы на услуги по подаче воды по магистральным трубопроводам и распределительным сетям (питьевая, техническая вода), по отводу и очистке сточных вод на 2019 год.

Согласно Правил осуществления деятельности субъектами естественных монополий ТОО «Рудненский водоканал» размещает информацию к отчету перед потребителями и иными заинтересованными лицами об исполнении утвержденной тарифной сметы, об исполнении утвержденной инвестиционной программы за 2019 год.

1. Исполнение инвестиционной программы

В 2019 году реализована инвестиционная программа на сумму 824 961 тыс. тенге, инвестиционная программа утверждена Совместным приказом Департамента Комитета по регулированию естественных монополий и защите конкуренции Министерства национальной экономики Республики Казахстан по Костанайской области от 20 августа 2015 года № 270-ОД и согласованный Управлением энергетики и жилищно-коммунального хозяйства акимата Костанайской области от 27 августа 2015 года № 412, на сумму 1 040 764 тыс. тенге, с учетом корректировки, утверждённой Совместным приказом Департамента Комитета по регулированию естественных монополий Министерства национальной экономики Республики Казахстан по Костанайской области № 154-ОД от 27 декабря 2019 года и Управления энергетики и жилищно-коммунального хозяйства акимата Костанайской области от 31 декабря 2019 года № 125-ОД.

По услугам по подаче воды по магистральным трубопроводам и распределительным сетям (питьевая вода) утверждена инвестиционная программа на сумму 709 466 тыс. тенге, на реализацию утвержденных инвестиционных мероприятий фактически затрачено 598 451 тыс. тенге.

Информация об исполнении инвестиционной программы за 2019 год
по услугам по подаче воды по магистральным трубопроводам и распределительным сетям
(питьевая вода)

Таблица № 1.

№ п/п	Мероприятия	Утверждено			Исполнение 2019 год (факт)		Отклонение	
		Объем		Сумма, тыс. тенге	Объем	Сумма, тыс. тенге	по объемам	по сумме
		Ед. изм.	Кол-во					
1	Мероприятия по реконструкции и техническому перевооружению системы водоснабжения	шт.	11	154456	10	97631	-1	-56825
1.1	Модернизация технологического оборудования насосной станции второго водоподъема станции № 2 (насос № 2). Этап 1. Разработка проектно-сметной документации, приобретение оборудования (срок исполнения до 01.03.2020)	ед.	1	77980	1	75104	0	-2876
1.2	Модернизация технологического оборудования насосной станции третьего водоподъема п. Качар (насос № 3). Этап 1. Разработка проектно-сметной документации, приобретение оборудования.	ед.	1	13118	1	13161	0	43
1.3	Модернизация (реконструкция) оборудования в складе хлора и хлордозаторной фильтровальной станции. Этап 2. Монтажные работы (срок исполнения до 01.03.2020)	ед.	1	49647	1	7428	0	-42219
1.4	Приобретение технологического оборудования участка насосных станций водопровода (дренажные насосы)	ед.	5	442	5	442	0	0
1.5	Модернизация технологического оборудования насосной станции четвертого водоподъема (насос № 6). (срок исполнения до 01.03.2020)	ед.	1	11770			-1	-11770
1.6	Замена технологического оборудования участка ВОС п. Качар (дренажный и фекальный насосы)	ед.	2	1499	2	1496	0	-3
2	Мероприятия по восстановлению и поддержке существующих активов			555010		500820		-54190
2.1	Реконструкция магистрального водовода от насосной станции 2-го водоподъема до насосной станции 4-го водоподъема. Этап 2	м	360	70701	360	60151	0	-10550
2.2	Реконструкция магистрального водовода от насосной станции 4-го водоподъема до ТЭЦ (правый). Этап 1.	м	332	26329	332,5	23783	1	-2546

2.3	Реконструкция магистрального водовода от насосной станции 4-го водоподъема до ТЭЦ (левый) (срок исполнения до 01.03.2020)	м	1346	124832	1 116	118 927	-230	-5905
2.4	Реконструкция магистрального водовода от насосной станции 3-го водоподъема до ул. 50 лет Октября (правый). Этап 2	м	1550	114385	1554	107 971	4	-6414
2.5	Реконструкция водовода - перемычки Д=500 мм между правой и левой нитками Магистрального водовода от насосной станции третьего водоподъема до камеры счетчика АО "ССГПО" п. Качар	м	130	6110	130	8 765	0	2655
2.6	Реконструкция магистрального водовода питьевой воды от насосной станции пятого водоподъема до Шахты Соколовская (правая нитка) (срок исполнения до 01.03.2020)	м	2273	66714	2300	58 013	27	-8701
2.7	Ремонт водовода от насосной станции второго водоподъема станции 1 (реконструированная) до насосной станции третьего водоподъема	м	156	7791	157	6 805	1	-986
2.8	Реконструкция уличного водовода по ул. Б-Тарасова, от ул. Свердлова до ул. Корчагина	м	1540	48077	1 697	46 080	157	-1997
2.9	Реконструкция уличной водопроводной сети по ул. Шевченко, от ул. Б-Тарасова до ул. Мира (кв. 46)	м	600	7381	600	5 382	0	-1999
2.10	Реконструкция уличного водовода по ул. И-Франко, в границах ул. Ленина-ул. И-Франко, 15	м	481	12630	481	9 743	0	-2887
2.11	Реконструкция уличной водопроводной сети по ул. Майлина (кв. 49-50)	м	290	3168	290	2 018	0	-1150
2.12	Реконструкция внутриквартальной водопроводной сети 48 квартала (ул. Ломоносова)	м	435	6316	435	4 933	0	-1383
2.13	Реконструкция внутриквартальной водопроводной сети 58 квартала (ул. Майлина)	м	213	3558	213	2 805	0	-753
2.14	Реконструкция внутриквартальной водопроводной сети 57 квартала (ул. Булавина)	м	202	2611	202	2 420	0	-191
2.15	Ремонт хозяйственно-питьевого водовода фильтровальной станции	м	887	11595	894	10 645	7	-950
2.16	Реконструкция ввода питьевой воды на жилой дом № 65, 2 микрорайон п. Качар.	м	44	1453	44	1 354	0	-99
2.17	Строительство ввода на жилой дом № 78, 2 микрорайон п. Качар	м	36	1505	52	1 237	16	-268
2.18	Реконструкция ввода на жилой дом по ул. Парковая, 110а	м	50	901	50	630	0	-271
2.19	Реконструкция кровли здания насосной станции 5-го водоподъема	м2	167,3	3795	167,3	3 795	0	0
2.20	Реконструкция кровли здания реагентного хозяйства № 1	м2	899,7	27523	899,7	17 728	0	-9795
2.21	Монтаж системы контроля доступа фильтровальной станции	шт.	2	3029	2	3 029	0	0

2.22	Разработка проектно-сметной документации "Реконструкция Магистрального водовода по ул. Транспортная от "трех колодцев" (р-н Объездной дороги) до ул. 50 лет Октября"	шт.	1	4606	1	4 606	0	0
Итого				709466	10	598451		-111015

Сумма инвестиций за 2019 год скорректирована с учетом суммы недополученного дохода из-за снижения объемов.

Так, за 2019 год снижение объема оказанных услуг составило 958 тыс. м³, утвержденный тариф – 120,89 тенге за м³, сумма недополученного дохода – 115 809 тыс. тенге. Основание – подпункт 3 пункта 2 статьи 33 Закона РК «О естественных монополиях».

При этом ТОО «Рудненский водоканал» достигнуты следующие показатели эффективности:

- 1) Рост объема оказанных услуг потребителям (за исключением АО «ССГПО») – 3%
- 2) Снижение аварийности на сетях – на 8,7% (в 2018 году зафиксировано 565 аварий, в 2019 году – 516 аварий).
- 3) Снижение уровня нормативных технических потерь. В тарифной смете утверждены нормативные технические потери в размере 18,9%. Фактические потери за 2018 год составили 17,7%, в 2019 году – 16,7%.
- 4) снижение износа основных средств (по состоянию на 01.01.2019 и 01.03.2020) с 82,3 до 79,4%.
- 5) Снижение удельного расхода электроэнергии с 1,017 до 1,016.

По услугам по подаче воды по магистральным трубопроводам и распределительным сетям (техническая вода) утверждена инвестиционная программа на сумму 51 314 тыс. тенге. Фактически реализована инвестиционная программа на сумму 35 083 тенге.

Информация об исполнении инвестиционной программы за 2019 год
по услугам по подаче воды по магистральным трубопроводам и распределительным сетям
(техническая вода)

Таблица № 2

№ п/п	Мероприятия	Утверждено			Исполнение 2019 год (факт)		Отклонение	
		Объем		Сумма, тыс. тенге	Объем	Сумма, тыс. тенге	по объемам	по сумме
		Ед. изм.	Кол-во					
1	Ремонт подводной части Сергеевского гидроузла (водозаборного оборудования) (срок исполнения до 01.03.2020 г.)	м2	160	39953	160	25 219	0	-14734
2	Ремонт камеры переключения технических водоводов, р-н ТЭЦ	шт.	1	3178	1	2 446	0	-732
3	Замена технологического оборудования насосной станции Сергеевского гидроузла (насос № 5)	шт.	1	8183	1	7 418	0	-765
Итого				51314		35083		-16231

Сумма инвестиций за 2019 год скорректирована с учетом суммы недополученного дохода из-за снижения объемов.

Так, за 2019 год снижение объема оказанных услуг составило 750 тыс. м³, утвержденный тариф – 21,6 тенге за м³, сумма недополученного дохода – 16200 тыс. тенге. Основание – подпункт 3 пункта 2 статьи 33 Закона РК «О естественных монополиях».

При этом ТОО «Рудненский водоканал» достигнуты следующие показатели эффективности:

- 1) Рост объема оказанных услуг потребителям (за исключением АО «ССГПО») – 12,7% по сравнению с 2018 годом;
- 2) Снижение аварийности на сетях – на 37% (в 2018 году зафиксировано 140 аварий, в 2019 году – 88 аварий);
- 3) Снижение уровня нормативных технических потерь. В тарифной смете утверждены нормативные технические потери в размере 7,2%. Фактические потери за 2018 год составили 5,9%, в 2019 году – 5,2%.
- 4) снижение износа основных средств (по состоянию на 01.01.2019 и 01.03.2020) с 83,5 до 81%.
- 5) Снижение удельного расхода электроэнергии с 0,375 кВтч/м³ в 2018 году до 0,335 кВтч/м³ в 2019 году.

По услугам по отводу и очистке сточных вод утверждена инвестиционная программа на сумму 279 984 тыс. тенге. Фактическое исполнение – 276 426 тыс. тенге.

Информация об исполнении инвестиционной программы за 2019 год
по услугам по отводу и очистке сточных вод

Таблица № 3

№ п/п	Мероприятия	Утверждено			Исполнение 2019 год (факт)		Отклонение	
		Объем		Сумма, тыс. тенге	Объем	Сумма, тыс. тенге	по объемам	по сумме
		Ед. изм.	Кол-во					
1	Замена воздуходувок на участке канализационных очистных сооружений г. Рудного и п. Качар	шт.	3	33448	3	33 711	0	263
2	Монтаж насосов в дренажной насосной иловых карт очистных сооружений*	шт.	2	2958	2	2 913 (1455*)	0	-45
3	Модернизация технологического оборудования насосной станции осветлённых стоков (насосы № 3,4)	шт.	2	6240	2	6 389	0	149
4	Приобретение дренажных насосов	шт.	5	904	4	1 786	-1	882
5	Реконструкция главного канализационного коллектора от КНС "Горняцкая" до точки "F"	м	2821	29201	3 003	28 500	182	-701
6	Реконструкция главного канализационного коллектора от точки "С" до очистных сооружений	м	432	49183	432	46 887	0	-2296
7	Реконструкция Сборного канализационного коллектора по ул. Пушкина, от ул. Пушкина-Строительная, через 8 микрорайон. Этап 1.*	м	1320	80143	1333,2	84 166 (0*)	13	4023
8	Реконструкция напорного трубопровода (дренаж) иловых карт	м	1000	4488	1000	3 867	0	-621
9	Реконструкция водопровода от насосной станции очищенных стоков № 1 до Соколовского накопителя (левая нитка)	м	400	24440	412	21 450	12	-2990

10	Реконструкция главного канализационного коллектора ГКНС-КОС п. Качар (левая нитка)	м	300	20585	300	17 438	0	-3147
11	Ремонт первичного радиального отстойника очистных сооружений-илоскреб	шт.	1	28394	1	29 319	0	925
	Итого			279984		276426		-3558

* Мероприятие выполнено, но в срок до 01.03.2020. ТОО «Рудненский водоканал» направило заявку о продлении срока исполнения инвестиционного мероприятия до 01.03.2020, в соответствии с пунктом 364 Правил формирования тарифов, утв. приказом Министра Национальной экономики № 90 от 19 ноября 2019 года, но Департамент по регулированию естественных монополий по Костанайской области не принял заявку к рассмотрению. В настоящее время ТОО «Рудненский водоканал» обжалует действия уполномоченного органа в судебных органах, поэтому после решения суда информация об исполнении инвестиционной программы может быть скорректирована. Суммы без учета продления срока исполнения мероприятий указаны в скобках.

Достигнуты следующие показатели:

- 1) Рост объема оказанных услуг потребителям – 3% по сравнению с 2018 годом;
- 2) Снижение аварийности на сетях – на 85% (в 2018 году зафиксировано 7 аварий, в 2019 году – 1 авария);
- 3) Снижение уровня нормативных технических потерь. В тарифной смете утверждены нормативные технические потери в размере 7,2%. Фактические потери за 2018 год составили 5,9%, в 2019 году – 5,2%.
- 4) снижение износа основных средств (по состоянию на 01.01.2019 и 31.12.2019) с 77,7 до 77,1 %.
- 5) Снижение удельного расхода электроэнергии с 1,136 кВтч/м³ в 2018 году до 1,014 кВтч/м³ в 2019 году.

2. Основные финансово - экономические показатели

2.1. Услуги по подаче воды по магистральным трубопроводам и распределительным сетям (питьевая вода)

Основные финансово-экономические показатели деятельности предприятия за 2019 год по услугам по подаче воде по магистральным трубопроводам и распределительным сетям (питьевая вода) представлены в таблице № 2.

Таблица №2

Основные финансово-экономические показатели за 2019 год

№	Наименование	Ед. изм.	Принято в утвержденной тарифной смете на 2019 год	Факт 2019 год	отклонения	
					+,-	%
1	Доход от оказания услуг	тыс. тенге	1 857 293	1 745 279	-112 014	94,0
2	Себестоимость оказанных услуг	тыс. тенге	1 437 136	1 379 500	-57 636	96,0
3	Финансовый результат до налогообложения	тыс. тенге	420 157	365 779	-54 378	87,1
4	КПН	тыс. тенге	-	30267	30267	
5	Чистая прибыль	тыс. тенге	420 157	335512	-84645	79,8

2.2. Услуги по подаче воды по магистральным трубопроводам и распределительным сетям (техническая вода)

Основные финансово-экономические показатели деятельности предприятия за 2019 год по услугам по подаче воде по магистральным трубопроводам и распределительным сетям (техническая вода) представлены в таблице № 3.

Таблица №3

Основные финансово - экономические показатели за 2019 год

№	Наименование	Ед. изм.	Принято в утвержденной тарифной смете на 2019 год	Факт 2019 год	отклонения	
					+, -	%
1	Доход от оказания услуг	тыс. тенге	193 243	176 110	-17 133	91,1
2	Себестоимость оказанных услуг	тыс. тенге	155 117	157 549	2 432	101,6
3	Финансовый результат до налогообложения	тыс. тенге	38 126	18 561	-19 565	48,7
4	КПН	тыс. тенге	-	1536	1536	
5	Чистая прибыль	тыс. тенге	38126	17025	-21101	44,6

2.3. Услуги по приему и очистке сточных вод

Основные финансово-экономические показатели деятельности предприятия за 2019 год по отводу и очистке сточных вод представлены в таблице № 4.

Таблица №4

Основные финансово-экономические показатели за 2019 год

№	Наименование	Ед. изм.	Принято в утвержденной тарифной смете на 2019 год	Факт 2019 год	отклонения	
					+, -	%
1	Доход от оказания услуг	тыс. тенге	946 340	951 930	5 590	100,6
2	Себестоимость оказанных услуг	тыс. тенге	826 782	841 333	14 551	101,8
3	Финансовый результат до налогообложения	тыс. тенге	119 558	110 597	-8 961	92,5
4	КПН	тыс. тенге	-	9152	9152	
5	Чистая прибыль	тыс. тенге	119558	101445	-18113	84,9

3. Объемы предоставленных регулируемых услуг

3.1. Объем предоставленных услуг по подаче воды по магистральным трубопроводам и распределительным сетям (питьевая вода)

Всего поднято и очищено 17 319 тыс.м3 исходной воды из Каратомарского водохранилища.

Объем предоставленных услуг по питьевой воде составил 14 406 тыс.м3, что составляет 93,8 % к уровню объемов реализации, предусмотренных в тарифной смете. Основная причина – снижение потребления питьевой воды подразделениями АО «ССГПО», главным образом ТЭЦ.

Таблица №5

№	Наименование	Ед. изм.	Принято в утвержденной тарифной смете на 2019 год	Факт 2019 года	отклонения	
					+,-	%
1	Оказано услуг питьевого водоснабжения, всего	тыс.м3	15 364	14 406	-958	93,8
	Технические потери	тыс.м3	3 774	2 900	- 874	76,8
		%	18,90	16,73	-2,17	88,5

Фактические технические потери не превышают нормативные.

3.2. Объем предоставленных услуг по подаче воды по магистральным трубопроводам и распределительным сетям (техническая вода)

Объем предоставленных услуг по технической воде составил 8 198 тыс.м3, что составляет 91,6 % к уровню объемов реализации, предусмотренных в тарифной смете. Основная причина – снижение потребления технической воды подразделениями АО «ССГПО», главным образом ТЭЦ.

Таблица №6

Объем предоставленных услуг по подаче воды по магистральным трубопроводам и распределительным сетям (техническая вода)

№ п/п	Наименование	Ед. изм.	Утверждено в ТС 2019 год	Факт 2019 год	Отклонения	
1	Предоставлено объемов по технической воде, всего	тыс. м ³	8 948	8 198	-750	91,6
	Технические потери	тыс. м ³	707	452	-255	63,9
		%	7,20	5,22	-1,98	72,5

Фактические технические потери не превышают нормативные.

3.3 Объем предоставленных услуг по отводу и очистке сточных вод

Объем предоставленных услуг по отводу и очистке сточных вод составил 9 867 тыс.м3 или 100,4 % к уровню объемов, предусмотренных в тарифной смете.

Таблица №7

Объем предоставленных услуг по отводу и очистке сточных вод

№	Наименование	Ед. изм.	Принято в ТС на 2019 год	Факт 2019 год	Отклонения	
1	Предъявлено объемов по сточной воде	тыс. м ³	9 831	9 867	36	100,4

4. Проводимая работа с потребителями услуг ТОО «Рудненский водоканал»

За 2019 год заключено 5 234 договоров с физическими лицами.

От потребителей принято 16 952 заявлений следующего характера:

- По изменению состава семьи
- По временному отсутствию граждан
- По гос.поверке, установке приборов учета
- По медицинским справкам
- По отсутствию услуг
- По выделению долга прежних хозяев
- По сроку исковой давности
- По переводу переплаты на другой адрес
- По аннулированию пени

Из всех поступающих заявлений отказано по 13 случаям. Причина отказа в основном, это отсутствие необходимых документов, справки предоставляются без печатей, просят сделать перерасчет по временному отсутствию проживающих при наличии приборов учета, просят снять начисления по факту проживания без предоставления подтверждающих документов, снять начисления за полив, так как со слов хозяев огород не был засажен и так далее.

Принято на учет по городу Рудному 349 и п. Качар 11 приборов учета от населения, от юридических лиц принято приборов учета 30 в Рудном и 0 в п. Качар.

В суд подано 308 исковых заявлений на принудительное взыскание долга с физических лиц на общую сумму 13 млн. 643 604 тенге. При этом уплачено госпошлины 695 616 тенге.

Из 308 исковых заявлений:

- 98 дел оплачено на 100% на сумму 3 186 348 тенге.
- 109 дела оплачено частично на сумму 3 639 592 тенге.
- 101 дел не оплачено на сумму 6 965 414 тенге.

Также отдел сбыта проводит проверки существующих схем водопотребления, и не редко находят нарушение схем.

Проводится разъяснительная работа через средства массовой информации среди потребителей о необходимости установить приборы учета, проводятся еженедельные встречи с потребителями по разъяснению вопроса об установке прибора учета по холодному водоснабжению пп.2, пп.3, пп.4 статьи 11 Закона РК «О естественных монополиях и регулируемых рынках» №272-І от 09.07.1998 г. Встречи проходят каждую среду в помещении РКЦ по адресу: ул. Ленина, 42 с 15.00 – 17.00 часов.

Проходят встречи совместно с руководителями ПКСК, представителями предприятий, оказывающих услуги по установке приборов учета, где с потребителями ведется разъяснительная работа по вопросу эффективности и целесообразности установки приборов учета, а также механизма установки приборов учета.

5. Постатейное исполнение утвержденным ведомством уполномоченного органа тарифной сметы за 2019 год.

5.1. Постатейное исполнение тарифной сметы на услуги по подаче воды по магистральным трубопроводам и распределительным сетям (питьевая вода) за 2019 год представлено в таблице 8.

Таблица № 8

Постатейное исполнение тарифной сметы на услуги по подаче воды по магистральным трубопроводам и распределительным сетям (питьевая вода) за 2019 год

тыс. тенге

№ п/п	Наименование показателей	Ед. изм.	Предусмотрено в утвержденной тарифной смете	Фактически сложившиеся показатели тарифной сметы	Отклонение +,-	Отклонение, в %	Причины отклонения
1	2	3	4	5	6	7	8
	Затраты на производство товаров и предоставление услуг, всего, в т.ч.	тыс. тг	1 348 156	1 288 785	-59 371	95,6	
	Материальные затраты, всего	тыс. тг	488 500	477 615	-10 885	97,8	
	в том числе:						
	Основное сырье	тыс. тг	99 633	101 581	1 948	102,0	За счёт увеличения расхода хлора и коагулянта на 1948 тыс. тенге, вызванного нестабильностью качества исходной воды с Каратомарского водохранилища.
	Вспомогательные материалы	тыс. тг	65 440	64 250	-1 190	98,2	За счет снижения аварийных ремонтов, в результате полученного эффекта от реализации инвестпрограммы
	ГСМ	тыс. тг	50 268	50 837	569	101,1	
	Энергия покупная	тыс. тг	242 249	231 344	-10 905	95,5	За счет снижения объема оказанных услуг, повышения энергоэффективности
	Теплоэнергия	тыс. тг	6 724	6 915	191	102,8	
	Вода покупная	тыс. тг	24 186	22 688	-1 498	93,8	За счет проведения мероприятий снижения нормативных технических потерь, снижения объема оказанных услуг
	Расходы на оплату труда, всего	тыс. тг	428 091	408 516	-19 575	95,4	в пределах допустимого исполнения статей ТС
	в том числе:						
	Заработная плата производственного персонала	тыс. тг	299 082	285 623,3	-13 459	95,5	
	Среднемесячная заработная плата	тенге	117 012	108 191	-8 821	92,5	
	Численность производственного персонала	чел.	213	220	7	103,3	

	Социальный налог	тыс. тг	29 609	28 129,3	-1 480	95,0	
	Заработная плата вспомогательного персонала	тыс. тг	90 446	86 258	-4 188	95,4	
	Среднемесячная заработная плата	тенге	79 339	71 881	-7 458	90,6	
	Численность вспомогательного персонала	чел.	95	100	5	105,3	
	Социальный налог	тыс. тг	8 954	8 505,7	-448	95,0	
	Амортизация	тыс. тг	284 797	252 815	-31 947	88,8	За счет окончания полезного срока службы водовода Каратомар-Качар (первоначальная стоимость актива – 2185343 тыс. тенге, амортизация – 2,6% = 56818 тыс. тенге в месяц. В 2019 году – решение о продлении срока службы актива, согласно МСФО, амортизация при продлении срока службы начисляется от остаточной стоимости т.е. с 2019 года годовая амортизация по водоводу – 63113*2,6% = 1640 тыс. тенге.
	Ремонт, всего	тыс. тг	96 331	92 997	-3 334	96,5	
	в том числе:	тыс. тг					
	Капитальный ремонт, не приводящий к увеличению стоимости основных средств	тыс. тг	96 331	92 997	-3 334	96,5	За счет экономии по материальным ресурсам по результатам закупок
	Прочие затраты, всего	тыс. тг	50 437	56 842	6 405	112,7	
	в том числе:						
	Услуги связи	тыс. тг	1 136	1 118	-18	98,4	за счет снижения затрат на междугородние переговоры и прочие услуги связи.
	Услуги охраны	тыс. тг	7 076	7 076	0	100,0	
	Коммунальные услуги	тыс. тг	217	219	2	100,9	
	Услуги сторонних организаций	тыс. тг	19 000	22 539	3 539	118,6	пусконаладочные работы (затраты на оформление прав собственности).
	Командировочные расходы	тыс. тг	629	1 184	555	188,2	за счет увеличения командировочных расходов, связанных с производственной необходимостью.
	Охрана труда и техники безопасности	тыс. тг	9 796	11 576	1 780	118,2	за счет увеличения затрат на спецодежду и спецпитание (увеличение цены на молоко).
	Плата за использование природных ресурсов	тыс. тг	923	1 054	131	114,2	
	Охрана окружающей среды	тыс. тг	1 011	1 000	-11	98,9	
	Подготовка кадров	тыс. тг	1 543	1 743	200	113,0	за счет увеличения затрат, согласно требованиям пром.безопасности.
	Обязательные виды страхования	тыс. тг	7 082	7 079	-3	100,0	
	Услуги по ж/сбору при отправке вагонов, лицензии, таможенные сборы	тыс. тг	1 593	1 840	247	115,5	увеличение затрат, связанных с разработкой Декларации промышленной безопасности
	Информационные услуги	тыс. тг	431,0	414	-17	96,1	за счет снижения публикаций в СМИ т.к. основная часть объявлений размещается на сайте

	Расходы периода, всего	тыс. тг	88 981	90 715	1 734	101,9	
	Административные расходы, всего	тыс. тг	46 197	47 930	1 733	103,8	
	в том числе:	тыс. тг					
	Заработная плата административного персонала	тыс. тг	25 277	24 653	-624	97,5	
	Среднемесячная заработная плата	тенге	162 034	184 919	22 885	114,1	
	Численность административного персонала	человек	13	11	-2	87,3	
	Социальный налог	тыс. тг	2 502	2 450	-52	97,9	
	Налоги	тыс. тг	8 734	10 933	2199	125,2	за счет налога на имущество, платы за землю (ввод новых объектов)
	Услуги банка	тыс. тг	1 011	1 010	-1	100	
	Амортизация	тыс. тг	3 801,0	3 878	77	102,0	
	Вспомогательные материалы	тыс. тг	647	793	146	122,6	рост цен на материалы, канцтовары
	Прочие расходы, всего, в т.ч.:	тыс. тг	4 224,7	4 212	-13	99,7	
	Содержание служебного автотранспорта	тыс. тг	671	639	-32	95,2	
	Коммунальные услуги	тыс. тг	393,0	400	7	101,8	за счет повышения затрат на ТЭ, ГВС
	Расходы на содержание и обслуживание ср.управл., узлов связи, выч.техн. и т.д.	тыс. тг	295	325	30	110,2	за счет увеличения расходов на обслуживание компьютерной и оргтехники – увеличение цен на заправку картриджей
	Обязательные виды страхования	тыс. тг	146	146	0	100,0	
	Командировочные расходы	тыс. тг	149	209	60	140,3	увеличения командировочных расходов связанных с производственной необходимостью
	Услуги сторонних организаций	тыс. тг	1 041	995	-46	95,6	за счет снижения затрат связанных с обслуживанием системы 1С
	Информационные, консультационные и маркетинговые услуги	тыс. тг	829	792	-37	95,5	за счет снижения расходов связанных с информационными базами данных
	Периодическая печать	тыс. тг	50	50	0	100,0	
	Представительские расходы	тыс. тг	0	0	0	0,0	
	Расходы на услуги связи	тыс. тг	385	385	0	100,0	
	Охрана труда и техники безопасности	тыс. тг	15	15	0	100,0	
	Повышение квалификации	тыс. тг	251	256	5	102,0	
	Расходы на содержание службы быта, всего	тыс. тг	42 784	42 785	1	100,0	
	в том числе:	тыс. тг					
	Заработная плата персонала обслуживающих	тыс. тг	31 955	31 288	-667	97,9	

	производств						
	Численность	чело век	31	30	-1	96,8	
	Среднемесячная заработная плата	тенг е	85 900	86 911	1 011	101,2	
	Социальный налог	тыс. тг	3 164	3 233	69	102,2	
	Вспомогательные материалы	тыс. тг	1 007	1 300	293	129,1	рост цен на канцтовары, материалы для опломбирования ПУ, дезсредства, электроматериалы
	Амортизация	тыс. тг	711	766	55	107,7	
	Услуги банка, инкассация	тыс. тг	2 046	2 185	139	106,8	за счет увеличения расходов на комиссию по приему платежей
	Прочие расходы, всего, в т.ч.:	тыс. тг	3 901	4 013	113	102,9	
	ГСМ	тыс. тг	773	791	18	102,3	
	Коммунальные услуги	тыс. тг	416	461	45	110,8	за счет увеличения расходов на ТЭ и ГВС
	Обязательные виды страхования	тыс. тг	195,0	196	1	100,5	
	Охрана труда и техники безопасности	тыс. тг	57	57	0	100,0	
	Услуги связи	тыс. тг	312	322	10	103,2	добавился интернет в п. Качар, услуга ОФД (передача фискальных данных с кассовых аппаратов)
	Расходы на содержание и обслуживание тех. ср. управл., узлов связи, выч. техн. и т.д.	тыс. тг	452	450	-2	99,6	
	Аренда	тыс. тг	1 023	1 093	70	106,8	Повышение стоимости арендной платы кассовых точек АО «ССГПО»
	Другие затраты	тыс. тг	673	643	-30	95,5	снижение нотариальных услуг
	Всего затрат	тыс. тг	1 437 136	1 379 500	-57 636	96,0	
	Прибыль	тыс. тг	420 157	365 779	-54 378	87,1	
	Регулируемая база задействованных активов	тыс. тг	1498947	662122	-367598	68,1	
	Всего доходов	тыс. тг	1857293	1745279	-112014	94,0	
	Объемы оказываемых услуг	тыс. м ³	15 364	14 406	-958	93,8	
	Нормативные технические потери	%	18,90	16,73	-2,17	88,5	
		тыс. м ³	3 774	2 900	-874	76,8	
	Тариф (без НДС)	тенг е/м ³	120,89	121,15	0,26	100,2	

5.2 Постатейное исполнение тарифной сметы на услуги по подаче воды по магистральным трубопроводам и распределительным сетям (техническая вода) за 2019 год

Постатейное исполнение тарифной сметы на услуги по подаче воды по магистральным трубопроводам и распределительным сетям (техническая вода) за 2019 год представлено в таблице 9.

Таблица № 9

Постатейное исполнение тарифной сметы на услуги по подаче воды по магистральным трубопроводам и распределительным сетям (техническая вода) за 2019 год

№ п/п	Наименование показателей	Ед. изм.	Предусмотрено в утвержденной тарифной смете	Фактически сложившиеся показатели тарифной сметы	Отклонение +,-	Отклонение, в %	Причины отклонений
	2	3	4	5	6	7	
	Затраты на производство товаров и предоставление услуг, всего, в т.ч.	тыс.т г	127 832	129 403	1 571	101,2	
	Материальные затраты, всего	тыс.т г	63 063	57 547	-5 516	91,3	
	в том числе:						
	Вспомогательные материалы	тыс.т г	2 761,0	2 710	-51	98,2	Снижение аварийных ремонтов основных средств
	ГСМ	тыс.т г	4 246	4 265	19	100,5	
	Энергия покупная	тыс.т г	43 204,0	38 730	-4 474	89,6	Снижение объема оказанных услуг, нормативных технических потерь <u>В перерасчете на объем реализации:</u> -утверждено в ТС-43204/8948*8198=395 82 тыс. тенге -факт 38730 тыс. тенге % исполнения -97,8 подпункт 4 пункта 2 статьи 33 Закона РК «О естественных монополиях»
	Теплоэнергия	тыс.т г	501	512	11	102,2	
	Вода покупная	тыс.т г	12 351,0	11 330	-1 021	91,7	Снижение объема оказанных услуг, нормативных технических потерь <u>В перерасчете на объем реализации:</u> -утверждено в ТС-12351-8948*8198=11315 тыс. тенге -факт 11330 тыс. тенге % исполнения -100% Потери: утверждено-7,2%, факт – 5,2% (подпункт 4 пункта 2 статьи 33 Закона РК

							«О естественных монополиях»)
	Расходы на оплату труда, всего	тыс.т г	31 482	31 857	375	101,2	
	в том числе:						
	Заработная плата производственного персонала	тыс.т г	23 221,4	22 186	-1 035	95,5	
	Среднемесячная заработная плата производственного персонала	тыс.т г	110 848,0	110 816	-32	100,0	
	Численность производственного персонала	человек	19	17	-2	87,8	
	Заработная плата вспомогательного персонала	человек	5 425	6 654	1 229	122,7	
	Среднемесячная заработная плата вспомогательного персонала	тенге	75 354,0	81 562	6 208	108,2	
	Численность вспомогательного персонала	тенге	4,0	7	3	170,0	
	Социальный налог	тыс.т г	2 836	3 017	181	106,4	
	Амортизация	тыс.т г	11 277	12 487	1 210	110,7	
	Ремонт, всего	тыс.т г	9 797	10 780	983	110,0	
	в том числе:	тыс.т г					
	Капитальный ремонт, не приводящий к увеличению стоимости основных средств	тыс.т г	9 797	10 780	983	110,0	Выполнение ремонтов в связи с производственной необходимостью
	Прочие затраты, всего	тыс.т г	12 213	16 732	4 519	137,0	
	в том числе:						
	Услуги связи	тыс.т г	55,0	53	-2	96,4	
	Услуги охраны	тыс.т г	25	39	14	156,0	за счет увеличения услуг по техническому обслуживанию систем видеонаблюдения, тревожной сигнализации
	Коммунальные услуги	тыс.т г	21	22	1	104,8	за счет увеличения расходов связанных с захоронением ТБО.
	Услуги сторонних организаций	тыс.т г	10 544	14 762	4 218	140,0	за счет увеличения затрат по статье «автоуслуги»
	Командировочные расходы	тыс.т г	44	108	64	245,5	за счет увеличения командировочных расходов связанных с производственной необходимостью.
	Охрана труда и техники безопасности	тыс.т г	510	618	108	121,2	за счет увеличения затрат на спецодежду и спецпитание (увеличение цены на молоко).

	Плата за использование природных ресурсов	тыс.т г	119	127	8	106,7	
	Охрана окружающей среды	тыс.т г	89	90	1	101,1	
	Подготовка кадров	тыс.т г	223,8	330	106	147,5	за счет увеличения затрат, согласно требованиям промышленной безопасности.
	Обязательные виды страхования	тыс.т г	542	543	1	100	
	Услуги по ж/сбору при отправке вагонов, лицензии, таможенные сборы	тыс.т г	1,5	2	0,5	133,3	увеличение затрат на оформление лицензии на изыскательную деятельность.
	Информационные услуги	тыс.т г	39	38	-1	97,4	
	Расходы периода, всего	тыс.т г	27 284,0	28 146	862	103,2	
	Административные расходы, всего	тыс.т г	19 589	20 459	870	104,4	
	в том числе:	тыс.т г					
	Заработная плата административного персонала	тыс.т г	9 947	9 701	-246	97,5	
	Среднемесячная заработная плата	тенге	165 785	161 683	-4 102	97,5	
	Численность административного персонала	человек	5	4	-1	89,3	
	Социальный налог	тыс.т г	985,0	964	-21	97,9	
	Налоги	тыс.т г	4 110	5 145	1 035	125,2	за счет налога на имущество, платы за землю (ввод новых объектов)
	Услуги банка	тыс.т г	476	476	0	100,0	
	Амортизация	тыс.т г	1 789	1 826	37	102,1	
	Вспомогательные материалы	тыс.т г	305	373	68	122,3	рост цен на материалы, канцтовары
	Прочие расходы, всего, в т.ч.:	тыс.т г	1 978	1 974	-4	99,8	
	Содержание служебного автотранспорта	тыс.т г	316	301	-15	95,3	
	Коммунальные услуги	тыс.т г	185,0	188	3	101,6	за счет повышения затрат на ТЭ, ГВС
	Расходы на содержание и обслуживание ср.управл., узлов связи, выч.техн. и т.д.	тыс.т г	139	154	15	110,8	за счет увеличения расходов на обслуживание компьютерной и оргтехники – увеличение цен на заправку картриджей
	Обязательные виды страхования	тыс.т г	60,0	60	0	100,0	
	Командировочные расходы	тыс.т г	70	99	29	141,4	увеличения командировочных расходов связанных с производственной необходимостью
	Услуги сторонних организаций	тыс.т г	490	469	-21	95,8	за счет снижения затрат связанных с

							обслуживанием системы 1С
	Информационные, консультационные и маркетинговые услуги	тыс.т г	390	373	-17	95,6	за счет снижения расходов связанных с информационными базами данных
	Периодическая печать	тыс.т г	23	23	0	100,0	
	Представительские расходы	тыс.т г			0	0	
	Расходы на услуги связи	тыс.т г	181	181	0	100,0	
	Охрана труда и техники безопасности	тыс.т г	7	7	0	100,0	
	Повышение квалификации	тыс.т г	117	119	2	101,7	
	Расходы на содержание службы сбыта, всего	тыс.т г	7 695	7 687	-8	99,9	
	в том числе:	тыс.т г					
	Заработная плата персонала обслуживающих производств	тыс.т г	5 795	5 674	-121	97,9	
	Численность	человек	6	6	0	100,0	
	Среднемесячная заработная плата	тенге	80 481	78 806	-1 675	97,9	
	Социальный налог	тыс.т г	574,0	587	13	102,3	
	Вспомогательные материалы	тыс.т г	174	224	50	128,7	рост цен на канцтовары, материалы для опломбирования ПУ, дезсредства, электроматериалы
	Амортизация	тыс.т г	123	132	9	107,3	
	Услуги банка, инкассация	тыс.т г	353	375	22	106,1	за счет увеличения расходов на комиссию по приему платежей
	Прочие расходы, всего, в т.ч.:	тыс.т г	676	695	19	102,8	
	ГСМ	тыс.т г	133	136	3	102,3	
	Коммунальные услуги	тыс.т г	72	80	8	111,1	за счет увеличения расходов на ТЭ и ГВС
	Обязательные виды страхования	тыс.т г	36	36	0	100,0	
	Охрана труда и техники безопасности	тыс.т г	10	10	0	100,0	
	Услуги связи	тыс.т г	54	56	2	103,7	добавился интернет в п. Качар, услуга ОФД (передача фискальных данных с кассовых аппаратов)
	Расходы на содержание и обслуживание тех.ср.управл., узлов связи, выч.техн. и т.д.	тыс.т г	78	77	-1	98,7	
	Аренда	тыс.т г	176,1	189	13	107,3	Повышение стоимости арендной платы кассовых точек АО «ССПО»

	Другие затраты	тыс.т г	117	111	-6	94,9	снижение нотариальных услуг
	Всего затрат	тыс.т г	155 117	157 549	2 433	101,6	
	Прибыль	тыс.т г	38 126	18 561	-19 566	48,7	
	Регулируемая база задействованных активов	тыс.т г	12 275	53 859	41 584	438,8	
	Всего доходов	тыс.т г	193 243	176 110	-17 133	91,1	
	Объемы оказываемых услуг	тыс.м 3	8 948	8 198	-750	91,6	
	Нормативные технические потери	%	7,2	5,2	-1,98	72,5	
		тыс.м 3	707	452	-255	63,9	
	Тариф (без НДС)	тенге /м3	21,60	21,48	-0,11	99,5	

5.3. Постатейное исполнение тарифной сметы на услуги по отводу и очистке сточных вод за 2019 год

Постатейное исполнение тарифной сметы на услуги по отводу и очистке сточных вод за 2019 год представлено в таблице 10.

Таблица №10

Постатейное исполнение тарифной сметы на услуги по отводу и очистке сточных вод за 2019 год

№ п/п	Наименование показателей	Ед. изм.	Предусмотре но в утвержденно й тарифной смете	Фактически сложившие ся показатели тарифной сметы	Отклонение +, -	Отклонение, в %	Причины отклонения
1	2	3	4	5	6	7	8
	Затраты на производство товаров и предоставление услуг, всего, в т.ч.	тыс. тг	742 901	754 728	11 827	101,6	
	Материальные затраты, всего	тыс. тг	180 534	186 987	6 453	103,6	
	в том числе:						
	Вспомогательные материалы	тыс. тг	22 688	25 052	2 364	110,4	В декабре была крупная авария на канализационном коллекторе
	ГСМ	тыс. тг	23 670	23 754	84	100,4	
	Энергия покупная	тыс. тг	130 997	134 938	3 941	103,0	за счет увеличения объема потребления покупной энергии и транспортировки э/энергии (увеличение объема оказанных услуг)
	Теплоэнергия	тыс. тг	3 177	3 243	66	102,1	
	Расходы на оплату труда, всего	тыс. тг	250 938	239 412	-11 526	95,4	
	в том числе:						
	Заработная плата производственного персонала	тыс. тг	183 305	174 548	-8 757	95,2	

	Среднемесячная заработная плата	тенг е	105 368	92 621	-12 747	87,9	
	Численность производственного персонала	чело век	155	157	2	101,3	
	Социальный налог	тыс. тг	18 147	17 751	-396	97,8	
	Зарботная плата вспомогательного персонала	тыс. тг	45 028	42 869	-2 159	95,2	
	Среднемесячная заработная плата	тенг е	81 573	67 824	-13 749	83,1	
	Численность вспомогательного персонала	чело век	46	53	7	114,5	
	Социальный налог	тыс. тг	4 458	4 244	-214	95,2	
	Амортизация	тыс. тг	154 444	164 215	9 771	106,3	
	Ремонт, всего	тыс. тг	38 500	39 584,0	1 084	102,8	
	в том числе:	тыс. тг					
	Капитальный ремонт, не приводящий к увеличению стоимости основных средств	тыс. тг	38 500	39 584	1 084	102,8	Ремонты проводятся в соответствии с производственной необходимостью
	Прочие затраты, всего	тыс. тг	118 484	124 530	6 046	105,1	
	в том числе:						
	Услуги связи	тыс. тг	484,0	476	-8	98,3	
	Услуги охраны	тыс. тг	1 016	1 016	0	100,0	
	Коммунальные услуги	тыс. тг	179	180	1	100,6	
	Услуги сторонних организаций	тыс. тг	10 174	10 200	26	100,3	
	Командировочные расходы	тыс. тг	354	522	168	147,5	командировки в связи с производственной необходимостью
	Охрана труда и техники безопасности	тыс. тг	5 148	5 909	761	114,8	за счет увеличения затрат на спецодежду и спецпитание (увеличение цены на молоко)
	Охрана окружающей среды	тыс. тг	9 385	10 052	667	107,1	за счет платы в фонд окружающей среды
	Подготовка кадров	тыс. тг	721,4	777	56	107,7	за счет увеличения затрат, согласно требованиям промышленной безопасности
	Обязательные виды страхования	тыс. тг	2 773	2 776	3	100,1	
	Услуги по ж/сбору при отправке вагонов, лицензии, таможенные сборы	тыс. тг	7	7	0	100,0	
	Утилизация сточных вод	тыс. тг	88 052	92 432	4 380	105,0	счет увеличения объема утилизации и тарифа ГКП "Железородная ТЭК"
	Информационные услуги	тыс. тг	191,0	183	-8	95,8	
	Расходы периода, всего	тыс. тг	83 881	86 605	2 724	103,2	
	Административные расходы, всего	тыс. тг	62 279	64 972	2 693	104,3	
	в том числе:	тыс.					

		тг					
	Заработная плата административного персонала	тыс. тг	32 078	31 286	-792	97,5	
	Среднемесячная заработная плата	тенге	157 247,0	184 787	27 540	117,5	
	Численность административного персонала	человек	17	14	-3	84,7	
	Социальный налог	тыс. тг	3 176,0	3 110	-66	97,9	
	Налоги	тыс. тг	12 844	16 083	3 239	125,2	за счет налога на имущество, платы за землю (ввод новых объектов)
	Услуги банка	тыс. тг	1 488	1 488	0	100,0	
	Амортизация	тыс. тг	5 590,0	5 706	116	102,1	
	Вспомогательные материалы	тыс. тг	952	1 166	214	122,5	рост цен на материалы, канцтовары
	Прочие расходы, всего, в т.ч.:	тыс. тг	6 151,1	6 133	-18	99,7	
	Содержание служебного автотранспорта	тыс. тг	987	941	-46	95,3	
	Коммунальные услуги	тыс. тг	578,0	588	10	101,7	за счет повышения затрат на ТЭ, ГВС
	Расходы на содержание и обслуживание ср.управл., узлов связи, выч.техн. и т.д.	тыс. тг	436	481	45	110,3	за счет увеличения расходов на обслуживание компьютерной и оргтехники – увеличение цен на заправку картриджей
	Обязательные виды страхования	тыс. тг	149,0	149	0	100,0	
	Командировочные расходы	тыс. тг	219	309	90	141,1	увеличения командировочных расходов связанных с производственной необходимостью
	Услуги сторонних организаций	тыс. тг	1 529	1 458	-71	95,4	за счет снижения затрат связанных с обслуживанием системы ИС
	Информационные, консультационные и маркетинговые услуги	тыс. тг	1 219	1 165	-54	95,6	за счет снижения расходов связанных с информационными базами данных
	Периодическая печать	тыс. тг	73	73	0	100,0	
	Представительские расходы	тыс. тг	0	0	0	0	
	Расходы на услуги связи	тыс. тг	566	566	0	100,0	
	Охрана труда и техники безопасности	тыс. тг	22	22	0	100,5	
	Повышение квалификации	тыс. тг	373	381	8	102,1	
	Расходы на содержание службы сбыта, всего	тыс. тг	21 602	21 633	31	100,1	
	в том числе:	тыс. тг					
	Заработная плата персонала обслуживающих производств	тыс. тг	15 816	15 486	-330	97,9	
	Численность	человек	15	14	-1	96,2	

Среднемесячная заработная плата	тенге	87 867,0	89 432	1 565	101,8	
Социальный налог	тыс. тг	1 566,0	1 600	34	102,2	
Вспомогательные материалы	тыс. тг	556,0	717	161	129,0	рост цен на канцтовары, материалы для опломбирования ПУ, дезсредства, электроматериалы
Амортизация	тыс. тг	392	423	31	107,9	
Услуги банка, инкассация	тыс. тг	1 129,3	1 203	74	106,5	за счет увеличения расходов на комиссию по приему платежей
Прочие расходы, всего, в т.ч.:	тыс. тг	2 142,5	2 204,0	62	102,9	
ГСМ	тыс. тг	426	436	10	102,3	
Коммунальные услуги	тыс. тг	229	254	25	110,9	за счет увеличения расходов на ТЭ и ГВС
Обязательные виды страхования	тыс. тг	99,0	99	0	100,0	
Охрана труда и техники безопасности	тыс. тг	32	32	0	100,0	
Услуги связи	тыс. тг	172	178	6	103,5	добавился интернет в п. Качар, услуга ОФД (передача фискальных данных с кассовых аппаратов)
Расходы на содержание и обслуживание тех. ср. управл., узлов связи, выч. техн. и т.д.	тыс. тг	250	249	-1	99,6	
Аренда	тыс. тг	563,5	601	38	106,7	Повышение стоимости арендной платы кассовых точек АО «ССГПО»
Другие затраты	тыс. тг	371	355	-16	95,7	снижение нотариальных услуг
Всего затрат	тыс. тг	826 782	841 333	14 551	101,8	
Прибыль	тыс. тг	119 558	110 597	-8 961	92,5	
Регулируемая база задействованных активов	тыс. тг	119 558,0	361 340	241 782	302,2	
Всего доходов	тыс. тг	946 340	951 930	5 590	100,6	
Объемы оказываемых услуг	тыс. м3	9 831	9 867	36	100,4	
Нормативные технические потери	%			0	0	
	тыс. м3			0	0	
Тариф (без НДС)	тенге/м3	96,26	96,48	0,22	100,2	

6. Перспективы деятельности ТОО «Рудненский водоканал»

На 2020 год специалистами ТОО «Рудненский водоканал» запланирована инвестпрограмма на сумму 1 013 234 тыс. тенге, в том числе мероприятия по реконструкции и техническому перевооружению системы водоснабжения, технического водоснабжения, системы водоотведения.

По фильтровальной станции будет выполнен ремонт скорого фильтра № 8, что положительно отразится на качестве питьевой воды.

В насосной станции второго водоподъема фильтровальной станции будет смонтированный приобретенный по инвестиционной программе 2019 года современный энергоэффективный насос.

На фильтровальной станции п. Качар – аналогично – ведутся работы по монтажу приобретенного в 2019 году насоса № 3.

Модернизация насосного оборудования позволяет повысить надежность водоснабжения, снизить затраты на электроэнергию.

Также планируется замена магистральных, внутриквартальных сетей питьевого водоснабжения, ремонт участка магистрального водовода технического водоснабжения.

Из природоохранных мероприятий будет выполнен ремонт аэротенка очистных сооружений, ремонт вторичного радиального отстойника, замена насосного оборудования очистных сооружений.

Ведется важная работа по внедрению в технологию очистки стоков коагулянта «Сибфлок». Целью этого мероприятия является устранение неприятного запаха с очистных сооружений, что является проблемой для жителей города Рудного.

Также будут заменены устаревший морально физически механические решетки грабельного типа на ГКНС (главная канализационная насосная станция).

По системе водоотведения – планируется реконструкция и капитальный ремонт канализационных коллекторов в поселке Качар, в городе Рудном – от очистных сооружений до Соколовского накопителя, продолжается реконструкция Пушкинского коллектора.

7. Качество предоставляемых услуг

Лабораторией фильтровальной станции ведется строгий контроль соответствия питьевой воды СанПиН.

Показатели качества воды:

РЧВ фильтровальная станция

№ пп	Наименование показателя	Значение показателя	Норматив качества по СанПиН
1	Цветность, баллы	10	20
2	pH	8,41	6 - 9
3	Марганец, мг/л	0,16	0,1
4	Общее железо, мг/л	0,14	0,3
5	Перманганатная окисляемость, мгО ₂ /л	4,51	5,0
6	Аммиак, мг/л	0,11	2,0
7	Жесткость, мгО ₂ /л	11,5	7

По городу (отбор проб по контрольным точкам на сетях):

№ пп	Наименование показателя	Значение показателя	Норматив качества по СанПиН
1	Мутность	1,3	1,5
2	Цветность, баллы	10	20
3	Запах / привкус, баллы	1/1	Не более 2
4	Общее микробное число, КОЕ в 1 мл	13	Не более 50
5	Общее колиформное бактерии	отсутствуют	отсутствуют
6	Общее термотолерантные бактерии	отсутствуют	отсутствуют

Качество воды, подаваемой потребителям полностью соответствует требованиям санитарных норм и правил.

На водопроводных сетях за 2019 год ликвидировано 475 аварий, в том числе 26 на магистральных водоводах. Водопроводные сети имеют более 80% износа отсюда и многочисленные повреждения, и как следствие временное отключение потребителей от системы водоснабжения. Для снижения аварийности предприятие направляет средства на замену изношенных участков трубопроводов.

За 2019 году ТОО «Рудненский водоканал» провёл капитальный ремонт водопроводных сетей общей длиной **9,66 км**: в том числе **магистральных водоводов – 3,69 км, и канализационных сетей – 4,68км.**

Можно отметить наиболее значимые работы: Ремонт участка магистрального водовода от насосной станции 2-го в/п до насосной станции 4 в/п из полиэтиленовых труб Д-1020 мм L- 998 м; магистрального водовода Д-500 мм по ул. Транспортная от "трех колодцев" (р-н Объездной дороги) до ул. 50 лет Октября на новый из п/э труб длиной 389 м; магистрального водовода от насосной станции 4-го водоподъёма до ТЭЦ (правый) в границах насосная станция - ул. Топоркова, Д-630 мм п/э L -332 м; магистрального водовода от насосной станции 4-го водоподъёма до ТЭЦ (левый) в границах насосная станция - ул. Топоркова, Д-630 мм п/э L -324 м;

Произведена замена уличных и внутриквартальных водоводов:

- кв. № 49 по ул. Майлина от ул. Топоркова до ул. Л. Чайкиной Д-110 мм п/э L- 290 м, и по ул. Майлина от ул. Т. - Батищева до ул. Шаляпина Д-110 мм п/э, L-213 м;
- по ул. Шевченко от ул. Т. - Батищева до ул. Мира Д-110 мм п/э, L-600 м;
- по ул. Булавина от ул. Б.-Тарасова до ул. Шаляпина Д-110 мм п/э, L - 167 м;
- по ул. Ломоносова 1 - 60 Д-110 мм п/э, L - 435 м; - по ул. И. Франко от ул. Ленина до ул. И. Франко 15 Д-110 мм п/э, L - 429 м.

Произведена замена канализационных сетей:

- главного канализационного коллектора от насосной станции "Горняцкая" до 9точки "F", Д-225 мм п/э L – 2 500 м
- главного канализационного коллектора от т "С" до очистных сооружений, Д-1200 мм "Корсис" L- 432 м

На Фильтровальной Станции произведена замена хоз.-питьевого водовода от хлордозаторной № 2, № 1 до "Склад хлора".

На очистных сооружениях произведена замена шиберов лотка бытовой канализации, замена решеток в здании № 1.

В п. Качар произвели ремонт водовода по ул. Привольная Д-200 мм п/э, L-110 м; 2 мкр. в районе жилого дома № 65 Д-110 мм п/э, L-44 м

В п. Перцевка замена водовода по ул. Фадеева д-110 мм п/э, L - 540 м

Капитальный ремонт выполнен за счёт собственных средств.

На сегодняшний день одной из важных задач, стоящих перед работниками нашего предприятия является борьба с утечками и потерями. Для этого при эксплуатации водопроводного хозяйства имеет большое значение быстрое и точное определение аварийных повреждений, планово – предупредительный осмотр и ремонт сети и запорной арматуры, проверка исправности пожарных гидрантов, водоразборных колонок и их профилактический ремонт.

ТОО «Рудненский водоканал» в дальнейшем планирует наращивать объёмы проводимых ремонтных работ на водопроводных и канализационных сетях города, сооружениях, проводить разъяснительную работу среди потребителей.

Дата публикации: 21.04.2020 г.

ОТЧЕТ О ПРИБЫЛЯХ И УБЫТКАХ ОТЧЕТНЫЙ ПЕРИОД 2 019 г.

Индекс: №2 - ОПУ

Периодичность: годовая

Представляют: организации публичного интереса по результатам финансового года

Куда представляется: в депозитарий финансовой отчетности в электронном формате посредством программного обеспечения

Срок представления: ежегодно не позднее 31 августа года, следующего за отчетным

Примечание: пояснение по заполнению отчета приведено в приложении к форме, предназначенной для сбора административных данных "Отчет о прибылях и убытках"

Наименование организации Товарищество с ограниченной ответственностью "Рудненский водоканал"

за год, заканчивающийся 31 декабря 2019 года

тысячах тенге

Наименование показателей	Код строки	За отчетный период	За предыдущий период
1	2	3	4
Выручка	010	2 882 977	2 935 109
Себестоимость реализованных товаров и услуг	011	2 175 981	2 440 791
Валовая прибыль (строка 010 – строка 011)	012	706 997	494 318
Расходы по реализации	013	72 105	59 265
Административные расходы	014	133 791	112 310
Прочие расходы	015	75 391	40 562
Прочие доходы	016	5 737	15 814
Итого операционная прибыль (убыток) (+/- строки с 012 по 016)	020	431 447	297 995
Доходы по финансированию	021	-	-
Расходы по финансированию	022	212	-
Доля организации в прибыли (убытке) ассоциированных организаций и совместной деятельности, учитываемых по методу долевого участия	023	-	-
Прочие неоперационные доходы	024	-	-
Прочие неоперационные расходы	025	-	-
Прибыль (убыток) до налогообложения (+/- строки с 020 по 025)	100	431 235	297 995
Расходы по подоходному налогу	101	41 500	123 557
Прибыль (убыток) после налогообложения от продолжающейся деятельности (строка 100 – строка 101)	200	389 735	174 438
Прибыль (убыток) после налогообложения от прекращенной деятельности	201	-	-
Прибыль за год (строка 200 + строка 201) относимая на:	300	389 735	174 438
собственников материнской организации		-	-
долю неконтролирующих собственников		-	-
Прочая совокупная прибыль, всего (сумма строк с 410 по 420):	400	-	-
в том числе:			
Переоценка основных средств	410	-	-
Переоценка финансовых активов, имеющихся в наличии для продажи	411	-	-
Доля в прочей совокупной прибыли (убытке) ассоциированных организаций и совместной деятельности, учитываемых по методу долевого участия	412	-	-
Актуарные прибыли (убытки) по пенсионным обязательствам	413	-	-
Эффект изменения в ставке подоходного налога на отсроченный налог дочерних организаций	414	-	-


Хеджирование денежных потоков	415	-	-
Курсовая разница по инвестициям в зарубежные организации	416	-	-
Хеджирование чистых инвестиций в зарубежные операции	417	-	-
Прочие компоненты прочей совокупной прибыли	418	-	-
Корректировка при реклассификации в составе прибыли (убытка)	419	-	-
Налоговый эффект компонентов прочей совокупной прибыли	420	-	-
Общая совокупная прибыль (строка 300 + строка 400)	500	389 735	174 438

Наименование показателей	Код строки	За отчетный период	За предыдущий период
1	2	3	4
Общая совокупная прибыль относимая на:			
собственников материнской организации			
доля неконтролирующих собственников			
Прибыль на акцию:	600		
в том числе:			
Базовая прибыль на акцию:			
от продолжающейся деятельности			
от прекращенной деятельности			
Разводненная прибыль на акцию:			
от продолжающейся деятельности			
от прекращенной деятельности			

Руководитель

Искуженев С. К.

(Фамилия, имя, отчество (при его наличии))

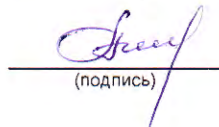


(подпись)

Главный бухгалтер

Агеева О. В.

(Фамилия, имя, отчество (при его наличии))



(подпись)


Отчет о движении денежных средств (Прямой метод) отчетный период 2 019 год

Индекс: № 3 - ДДС - П

Периодичность: годовая

Представляют: организации публичного интереса по результатам финансового года

Куда представляется: в депозитарий финансовой отчетности в электронном формате посредством программного обеспечения

Срок представления: ежегодно не позднее 31 августа года, следующего за отчетным

Примечание: пояснение по заполнению отчета приведено в приложении к форме, предназначенной для сбора административных данных "Отчет о движении денежных средств (прямой метод)"

Наименование организации Товарищество с ограниченной ответственностью "Рудненский водоканал"

за год, заканчивающийся 31 декабря 2019 года

в тысячах тенге


Наименование показателей	Код строки	За отчетный период	За предыдущий период
1	2	3	4
I. Движение денежных средств от операционной деятельности			
1. Поступление денежных средств, всего (сумма строк с 011 по 016)	010	3 079 119	3 230 025
в том числе:			
реализация товаров и услуг	011	3 050 403	3 225 642
прочая выручка	012	8 806	-
авансы, полученные от покупателей, заказчиков	013	-	3 802
поступления по договорам страхования	014	-	-
полученные вознаграждения	015	-	-
прочие поступления	016	19 910	581
2. Выбытие денежных средств, всего (сумма строк с 021 по 027)	020	3 034 900	2 940 624
в том числе:			
платежи поставщикам за товары и услуги	021	1 693 790	1 628 937
авансы, выданные поставщикам товаров и услуг	022	-	44 612
выплаты по оплате труда	023	713 280	734 126
выплата вознаграждения	024	-	-
выплаты по договорам страхования	025	6 677	10 567
подоходный налог и другие платежи в бюджет	026	565 890	487 307
прочие выплаты	027	55 264	35 075
3. Чистая сумма денежных средств от операционной деятельности (строка 010 – строка 020)	030	44 219	289 401
II. Движение денежных средств от инвестиционной деятельности			
1. Поступление денежных средств, всего (сумма строк с 041 по 052)	040	625	3 000
в том числе:			
реализация основных средств	041	625	3 000
реализация нематериальных активов	042	-	-
реализация других долгосрочных активов	043	-	-
реализация долевых инструментов других организаций (кроме дочерних) и долей участия в совместном предпринимательстве	044	-	-
реализация долговых инструментов других организаций	045	-	-
возмещение при потере контроля над дочерними организациями	046	-	-
изъятие денежных вкладов	047	-	-
реализация прочих финансовых активов	048	-	-
фьючерсные и форвардные контракты, опционы и свопы	049	-	-
полученные дивиденды	050	-	-
полученные вознаграждения	051	-	-
прочие поступления	052	-	-
2. Выбытие денежных средств, всего (сумма строк с 061 по 073)	060	47 955	300 646
в том числе:			
приобретение основных средств	061	47 955	300 646
приобретение нематериальных активов	062	-	-
приобретение других долгосрочных активов	063	-	-
приобретение долевых инструментов других организаций (кроме дочерних) и долей участия в совместном предпринимательстве	064	-	-
приобретение долговых инструментов других организаций	065	-	-
приобретение контроля над дочерними организациями	066	-	-
размещение денежных вкладов	067	-	-
выплата вознаграждения	068	-	-

Наименование показателей	Код строки	За отчетный период	За предыдущий период
1	2	3	4
приобретение прочих финансовых активов	069	-	-
предоставление займов	070	-	-
фьючерсные и форвардные контракты, опционы и свопы	071	-	-
инвестиции в ассоциированные и дочерние организации	072	-	-
прочие выплаты	073	-	-
3. Чистая сумма денежных средств от инвестиционной деятельности (строка 040 – строка 060)	080	(47 330)	(297 646)
III. Движение денежных средств от финансовой деятельности			
1. Поступление денежных средств, всего (сумма строк с 091 по 094)	090	41 700	-
в том числе:			
эмиссия акций и других финансовых инструментов	091	-	-
получение займов	092	41 700	-
полученные вознаграждения	093	-	-
прочие поступления	094	-	-
2. Выбытие денежных средств, всего (сумма строк с 101 по 105)	100	42 016	-
в том числе:			
погашение займов	101	17 859	-
выплата вознаграждения	102	-	-
выплата дивидендов	103	-	-
выплаты собственникам по акциям организации	104	-	-
прочие выбытия	105	24 158	-
3. Чистая сумма денежных средств от финансовой деятельности (строка 090 – строка 100)	110	(316)	-
4. Влияние обменных курсов валют к тенге	120	30	-
5. Влияние изменения балансовой стоимости денежных средств и их эквивалентов	130	-	-
6. Увеличение +/- уменьшение денежных средств (строка 030 +/- строка 080 +/- строка 110 +/- строка 120 +/- строка 130)	140	(3 398)	(8 245)
7. Денежные средства и их эквиваленты на начало отчетного периода	150	7 369	-
8. Денежные средства и их эквиваленты на конец отчетного периода	160	3 971	7 369

Руководитель

Искуженов С. К.

(фамилия, имя, отчество (при его наличии))

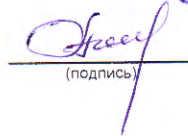


(подпись)

Главный бухгалтер

Агеева О. В.

(фамилия, имя, отчество (при его наличии))



(подпись)



Бухгалтерский баланс отчетный период 2019 год

Индекс: № 1 - Б (баланс)

Периодичность: годовая

Представляют: организации публичного интереса по результатам финансового года

Куда представляется: в депозитарий финансовой отчетности в электронном формате посредством программного обеспечения

Срок представления: ежегодно не позднее 31 августа года, следующего за отчетным

Примечание: пояснение по заполнению отчета приведено в приложении к форме, предназначенной для сбора административных данных "Бухгалтерский баланс".

Наименование организации Товарищество с ограниченной ответственностью "Рудненский водоканал"
по состоянию на 31 декабря 2019 года

		в тысячах тенге	
Активы	Код строки	На конец отчетного периода	На начало отчетного периода
1	2	3	4
I. Краткосрочные активы			
Денежные средства и их эквиваленты	010	3 971	7 369
Краткосрочные финансовые активы, оцениваемые по амортизированной стоимости	011	-	-
Краткосрочные финансовые активы, оцениваемые по справедливой стоимости через прочий совокупный доход	012	-	-
Краткосрочные финансовые активы, учитываемые по справедливой стоимости через прибыли или убытки	013	-	-
Краткосрочные производные финансовые инструменты	014	-	-
Прочие краткосрочные финансовые активы	015	-	-
Краткосрочная торговая и прочая дебиторская задолженность	016	311 106	225 179
Краткосрочная дебиторская задолженность по аренде	017	-	-
Краткосрочные активы по договорам с покупателями	018	-	-
Текущий подоходный налог	019	68 197	-
Запасы	020	298 916	300 299
Биологические активы	021	-	-
Прочие краткосрочные активы	022	27 359	51 097
Итого краткосрочных активов (сумма строк с 010 по 022)	100	709 548	583 943
Активы (или выбывающие группы), предназначенные для продажи	101	-	-
II. Долгосрочные активы			
Долгосрочные финансовые активы, оцениваемые по амортизированной стоимости	110	-	-
Долгосрочные финансовые активы, оцениваемые по справедливой стоимости через прочий совокупный доход	111	-	-
Долгосрочные финансовые активы, учитываемые по справедливой стоимости через прибыли или убытки	112	-	-
Долгосрочные производные финансовые инструменты	113	-	-
Инвестиции, учитываемые по первоначальной стоимости	114	-	-
Инвестиции, учитываемые методом долевого участия	115	-	-
Прочие долгосрочные финансовые активы	116	-	-
Долгосрочная торговая и прочая дебиторская задолженность	117	-	-
Долгосрочная дебиторская задолженность по аренде	118	-	-
Долгосрочные активы по договорам с покупателями	119	-	-
Инвестиционное имущество	120	-	-
Основные средства	121	4 265 220	3 847 238
Актив в форме права пользования	122	-	-
Биологические активы	123	-	-
Разведочные и оценочные активы	124	-	-
Нематериальные активы	125	4 408	11 240
Отложенные налоговые активы	126	-	-
Прочие долгосрочные активы	127	229 681	184 237
Итого долгосрочных активов (сумма строк с 110 по 127)	200	4 499 310	4 042 715
БАЛАНС (строка 100 + строка 101 + строка 200)		5 208 858	4 626 658


в тысячах тенге

Обязательство и капитал	Код строки	На конец отчетного периода	На начало отчетного периода
1	2	3	4
III. Краткосрочные обязательства			
Краткосрочные финансовые обязательства, оцениваемые по амортизированной стоимости	210	23 842	-
Краткосрочные финансовые обязательства, оцениваемые по справедливой стоимости через прибыль или убыток	211	-	-
Краткосрочные производные финансовые инструменты	212	-	-
Прочие краткосрочные финансовые обязательства	213	212	-
Краткосрочная торговая и прочая кредиторская задолженность	214	782 515	559 517
Краткосрочные оценочные обязательства	215	46 972	52 101
Текущие налоговые обязательства по подоходному налогу	216	-	45 266
Вознаграждения работникам	217	71 677	78 960
Краткосрочная задолженность по аренде	218	-	-
Краткосрочные обязательства по договорам покупателями	219	-	-
Государственные субсидии	220	-	-
Дивиденды к оплате	221	-	-
Прочие краткосрочные обязательства	222	39 524	35 994
Итого краткосрочных обязательств (сумма строк с 210 по 222)	300	964 742	771 838
Обязательства выбывающих групп, предназначенных для продажи	301	-	-
IV. Долгосрочные обязательства			
Долгосрочные финансовые обязательства, оцениваемые по амортизированной стоимости	310	-	-
Долгосрочные финансовые обязательства, оцениваемые по справедливой стоимости через прибыль или убыток	311	-	-
Долгосрочные производные финансовые инструменты	312	-	-
Прочие долгосрочные финансовые обязательства	313	-	-
Долгосрочная торговая и прочая кредиторская задолженность	314	-	-
Долгосрочные оценочные обязательства	315	-	-
Отложенные налоговые обязательства	316	-	-
Вознаграждения работникам	317	-	-
Долгосрочная задолженность по аренде	318	-	-
Долгосрочные обязательства по договорам с покупателями	319	-	-
Государственные субсидии	320	-	-
Прочие долгосрочные обязательства	321	-	-
Итого долгосрочных обязательств (сумма строк с 310 по 321)	400	-	-
V. Капитал			
Уставный (акционерный) капитал	410	212 116	212 116
Эмиссионный доход	411	-	-
Выкупленные собственные долевые инструменты	412	-	-
Компоненты прочего совокупного дохода	413	2 915 948	2 958 794
Нераспределенная прибыль (непокрытый убыток)	414	1 116 051	683 910
Прочий капитал	415	-	-
Итого капитал, относимый на собственников (сумма строк с 410 по 415)	420	4 244 116	3 854 820
Доля неконтролирующих собственников	421	-	-
Всего капитал (строка 420 + строка 421)	500	4 244 116	3 854 820
БАЛАНС (строка 300 + строка 301 + строка 400 + строка 500)		5 208 858	4 626 658

Руководитель

Искуженов С. К.

(фамилия, имя, отчество (при его наличии))



(подпись)

Главный бухгалтер

Агеева О. В.

(фамилия, имя, отчество (при его наличии))



(подпись)


в тысячах тенге

Наименование компонентов	Код строки	Капитал, относимый на собственников						Доля неконтролирующих собственников	Итого капитал
		Уставный (акционерный) капитал	Эмиссионный доход	Выкупленные собственные долевые инструменты	Компоненты прочего совокупного дохода	Нераспределенная прибыль	Прочий капитал		
1	2	3	4	5	6	7	8	9	10
переоценка основных средств и нематериальных активов (за минусом налогового эффекта)	223	-	-	-	2 958 794	-	-	-	2 958 794
доля в прочем совокупном доходе (убытке) ассоциированных организаций и совместной деятельности, учитываемых по методу долевого участия	224	-	-	-	-	-	-	-	-
актуарные прибыли (убытки) по пенсионным обязательствам	225	-	-	-	-	-	-	-	-
эффект изменения в ставке подоходного налога на отсроченный налог	226	-	-	-	-	-	-	-	-
хеджирование денежных потоков (за минусом налогового эффекта)	227	-	-	-	-	-	-	-	-
хеджирование чистых инвестиций в зарубежные операции	228	-	-	-	-	-	-	-	-
курсовая разница по инвестициям в зарубежные организации	229	-	-	-	-	-	-	-	-
Операции с собственниками, всего (сумма строк с 310 по 318):	300	-	-	-	-	-	-	-	-
в том числе:		-	-	-	-	-	-	-	-
Вознаграждения работников акциями:	310	-	-	-	-	-	-	-	-
в том числе:		-	-	-	-	-	-	-	-
стоимость услуг работников		-	-	-	-	-	-	-	-
выпуск акций по схеме вознаграждения работников акциями		-	-	-	-	-	-	-	-
налоговая выгода в отношении схемы вознаграждения работников акциями		-	-	-	-	-	-	-	-
Взносы собственников	311	-	-	-	-	-	-	-	-
Выпуск собственных долевых инструментов (акций)	312	-	-	-	-	-	-	-	-
Выпуск долевых инструментов связанный с объединением бизнеса	313	-	-	-	-	-	-	-	-
Долевой компонент конвертируемых инструментов (за минусом налогового эффекта)	314	-	-	-	-	-	-	-	-
Выплата дивидендов	315	-	-	-	-	-	-	-	-
Прочие распределения в пользу собственников	316	-	-	-	-	-	-	-	-
Прочие операции с собственниками	317	-	-	-	-	-	-	-	-
Изменения в доле участия в дочерних организациях, не приводящей к потере контроля	318	-	-	-	-	-	-	-	-
Прочие операции	319	212 116	-	-	-	-	-	-	212 116
Сальдо на 1 января отчетного года (строка 100 + строка 200 + строка 300 + строка 319)	400	212 116	-	-	2 958 794	683 910	-	-	3 854 820
Изменение в учетной политике	401	-	-	-	-	-	-	-	-
Пересчитанное сальдо (строка 400+/- строка 401)	500	212 116	-	-	2 958 794	683 910	-	-	3 854 820

в тысячах тенге

Наименование компонентов	Код строки	Капитал, относимый на собственников						Доля неконтролирующих собственников	Итого капитал
		Уставный (акционерный) капитал	Эмиссионный доход	Выкупленные собственные долевые инструменты	Компоненты прочего совокупного дохода	Нераспределенная прибыль	Прочий капитал		
1	2	3	4	5	6	7	8	9	10
Прочие распределения в пользу собственников	716	-	-	-	-	-	-	-	-
Прочие операции с собственниками	717	-	-	-	-	-	-	-	-
Изменения в доле участия в дочерних организациях, не приводящей к потере контроля	718	-	-	-	-	-	-	-	-
Прочие операции	719	-	-	-	-	-	-	-	-
Сальдо на 31 декабря отчетного года (строка 500 + строка 600 + строка 700 + строка 719)	800	212 116	-	-	2 915 948	1 116 051	-	-	4 244 116

Руководитель

Искуженов С. К.

(фамилия, имя, отчество (при его наличии))

(подпись)

Главный бухгалтер

Агеева О. В.

(фамилия, имя, отчество (при его наличии))

(подпись)

